


MATTE MED MUMIN




MATTE MED MUMIN är en vandring från entrén till slutet av utställningen.
Börja bakom den stora trappan i entréhallen. Lämplig ålder ca 4-7 år med vuxen.

Står ni bakom den stora trappan i entréhallen nu? Då kan vi börja!

Mumintrollet tycker det är kul men lite svårt med matte. Kan du hjälpa honom att lösa de här uppgifterna?

1. Mumintrollet ser en lång rad hattifnattar längs väggen. Hattifnattar kan börja lysa när det åskar. Hur många hattifnattar kan du se?



Svar:

Ta hissen upp till nästa våning, och gå till utställningen! Vill du hellre ta trappan går det också bra. Här finns det många bilder av Tove Jansson. Det var hon som ritade Mumintrollet och hela Mumindalen där han bor. Utställningen har sammanlagt tre våningar, eller »etage« som de kallas här på museet.

2. Stanna på det översta etaget (våningen). Hjälp Mumintrollet att leta upp en målning med flera människor som sitter eller står nära varandra. Det är Tove med föräldrar och syskon. Hur många var de i familjen?

Svar:




3. Mumintrollet träffar på Snusmumriken som precis ska laga mat. Gå till målningen med grönsaker i. Snusmumriken vill laga en soppa med riktigt mycket fänkål i. Hur många fänkål finns det i bilden?

Svar:

Fortsätt ner till nästa etage (våning)!

4. Nu har du kommit till en plats där det finns grottor. Här träffar Mumintrollet några i sin familj, men de känner sig lite sömna. Snorkfröken, Muminmamman, Muminpappan, Snusmumriken och Mumintrollet vill lägga sig och vila i varsin grotta. Räcker grottorna åt alla? Hur många blir utan grotta?

Svar:



5. Tove Jansson har ritat bilder till en bok som heter Alice i Underlandet. I hur många av bilderna finns Alice själv med?

Svar:

6. Snorkfröken upptäcker att hon har tappat en pärla på varje trappsteg ner till nästa etage (våning), som är det sista i utställningen. Hur många pärlor har hon tappat bort?

Svar:

Om du behöver ta en annan väg än trappan ner till nedersta etage (våningen) så fråga gärna utställningsvärderna så visar hen er. Du kan hjälpa Snorkfröken att leta pärlor när du kommit fram!

7. Nu har du kommit till en stor skog. Här brukar Lilla My hålla till. Hon tycker om att leka titt-ut mellan trädstammarna. Hur många träd kan hon gömma sig bakom? Räkna bara dem som du också kan gå runt!



Svar:

8. Too-ticki är vän med många djur som andra tycker är lite läskiga eller har vassa taggar. Hur många igelkottar träffar hon i skogen?

Svar:




9. Och hur många fladdermöss kan Too-ticki hälsa på? Räkna noga!

Svar:

Nu känner Mumintrollet sig färdigräknad för idag! Han funderar över vilken fråga som var klurigast. Vilken tycker du?

Du hittar facit på baksidan, upp-och-ner! Tack för hjälpen säger Mumintrollet!



Facit: 1. 7 hattfinnattar 2. De var 5 3. 4 fänkål
4. I blir utan grotta (men de samsas så att alla får plats) 5. 6 bilder
6. 11 pärlor 7. 5 träd 8. 6 igellkottar 9. 25 fladdermyöss